

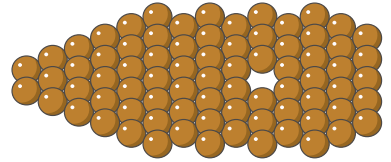


つく かた
作り方

つく かた
ヨットの作り方

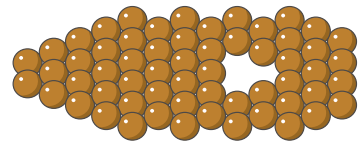
(1) パーツを全て作り、お水をかけて乾かします。

①

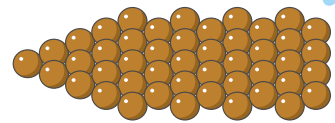


(2) パーツの①～③を図のように重ねます。
重ねる下のパーツにお水をかけて、
パーツをのせて乾かします。


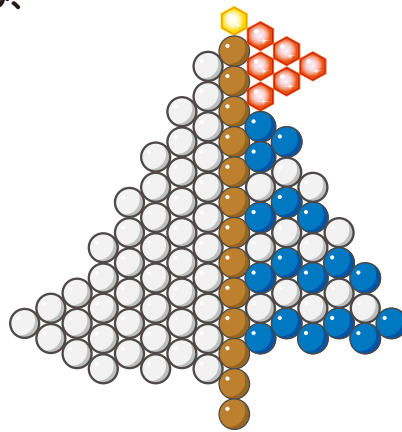
②



③



(3) ヨットの穴に帆を差し込み、
お水をかけて乾かします。



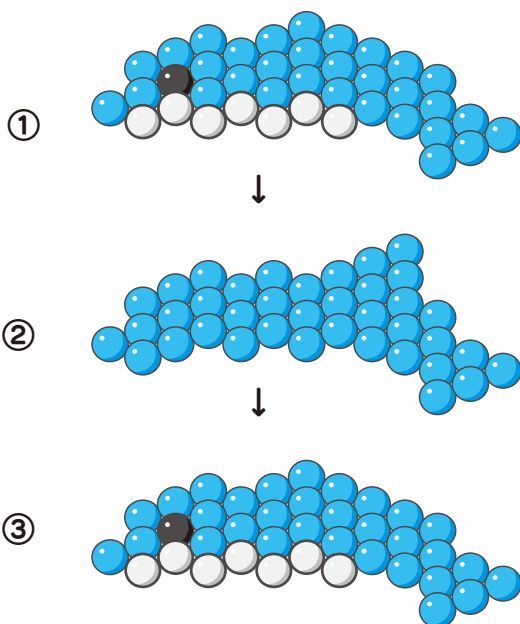
アクアピース

イルカの作り方

(1) パーツを全て作り、お水をかけて乾かします。

(2) パーツの①～③を図のように重ねます。

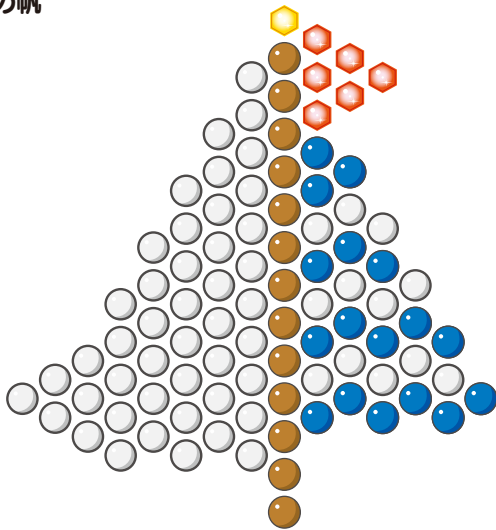
重ねる下のパーツにお水をかけて、パーツをのせて乾かします。



ビンにキラキラピースをあおを好きなだけ入れて
ヨットとイルカを入れたら完成です。



ヨットの帆



ヨットの帆^{ほしよ}使用ビーズ

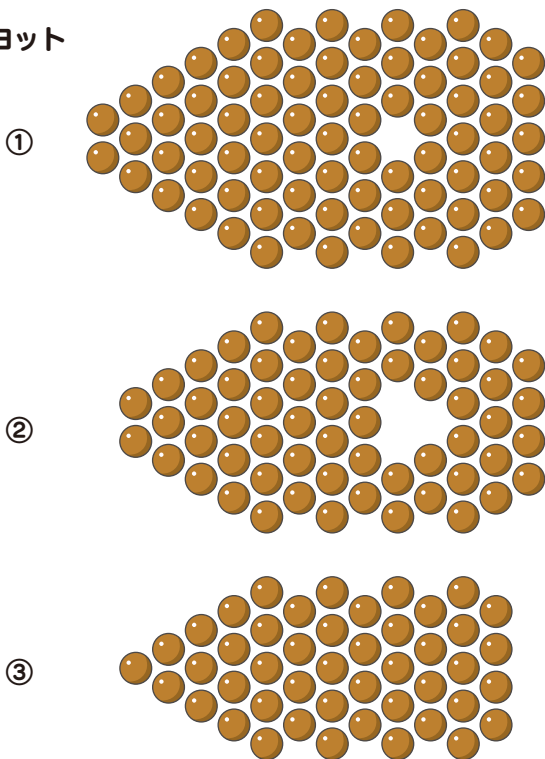
まるビーズ (5mm)

- しろ 57 個
- あお 17 個
- キャラメルブラウン .. 13 個

キラキラビーズ

- ◆ あか 6 個
- ◆ きいろ 1 個

ヨット



ヨット^{しよ}使用ビーズ

まるビーズ (5mm)

- キャラメルブラウン .. 181 個



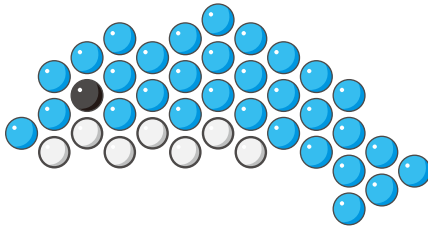
しょう
イルカ使用ビーズ

まるビーズ (5mm)

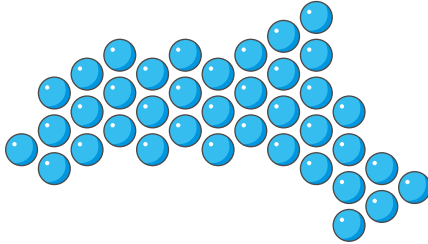
- みずいろ …… 100 個
- しろ …… 14 個
- くろ …… 2 個

イルカ

①



②



③

