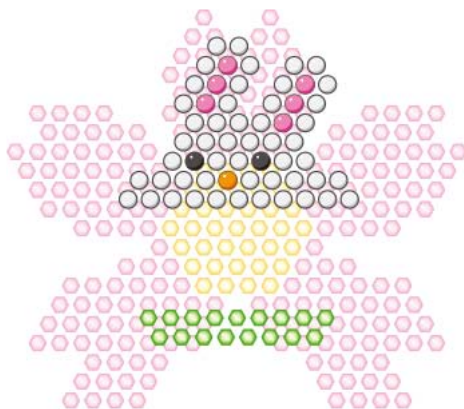


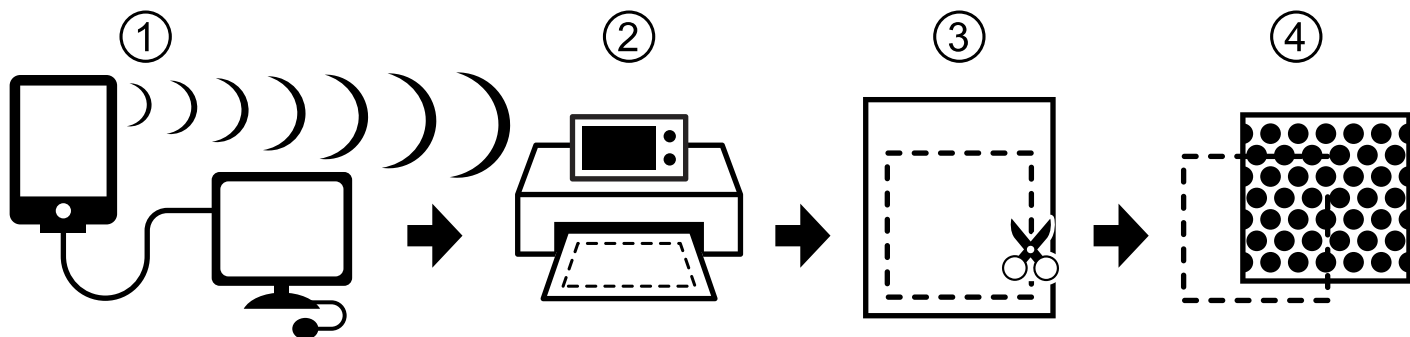
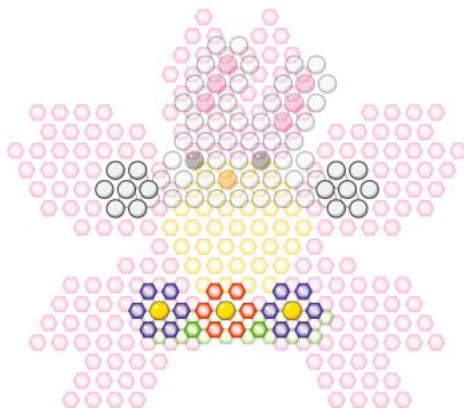
アクリアピース®

つくりかた 作り方

- (1) イラストシートに沿ってパーツをつくり、かわかします。
(2) さくらベースに、①②を^す図の通り重ねて、^{とお}お水をかけて^{みず}乾かします。



- (3) (2)の上にさらに③④を^{うえ}図の通り重ねて、お水をかけて乾かします。
^{かわ}乾くまで^{すこ}少し手で^て押さえるようにしてください。




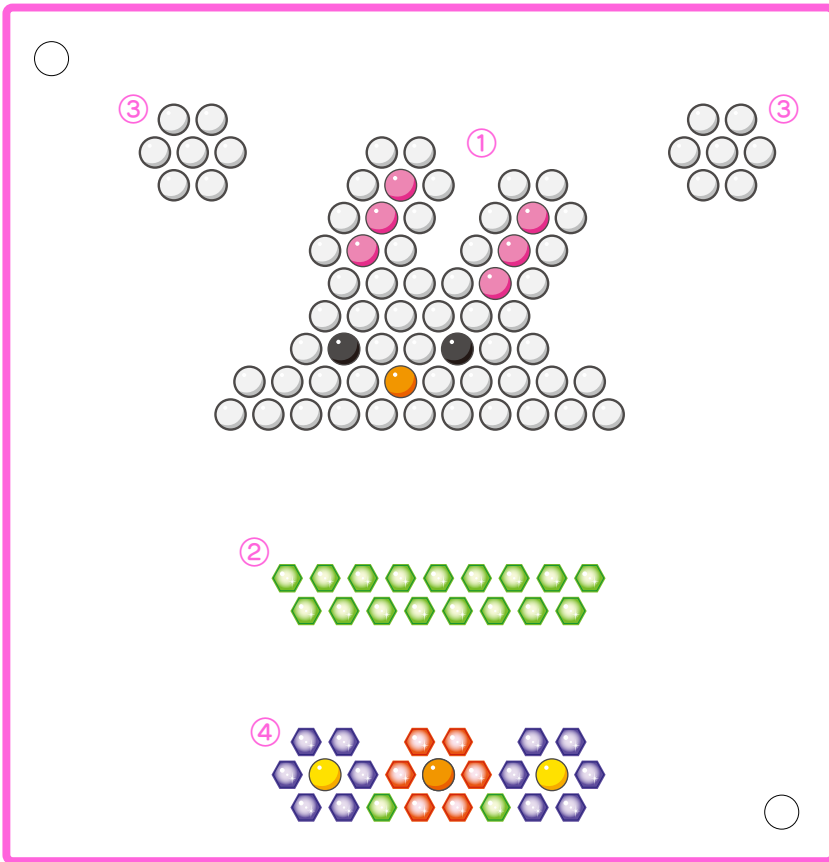
しょう
うさぎバッジ使用ビーズ

まるビーズ (5mm)

- しろ…………… 64 個
- ピンク…………… 6 個
- オレンジ…………… 2 個
- きいろ…………… 2 個
- くろ…………… 2 個

キラキラビーズ

- ◆ ピンク…………… 215 個
- ◆ きいろ…………… 37 個
- ◆ あか…………… 6 個
- ◆ むらさき…………… 12 個
- ◆ みどり…………… 19 個

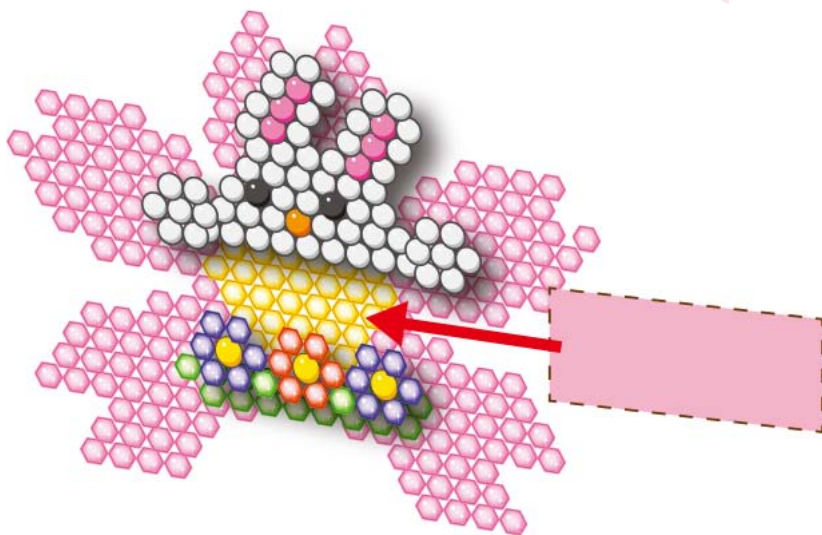



さくらベース

メッセージカード

メッセージをかきこんでからきりにとって、うらに^{りょうめん}両面テープをつけて
できあがったバッジによこからさしこんでね！

----- きりとりせん



^{かんぜん}ビーズが完全にかわいてからカードをいれてね！

