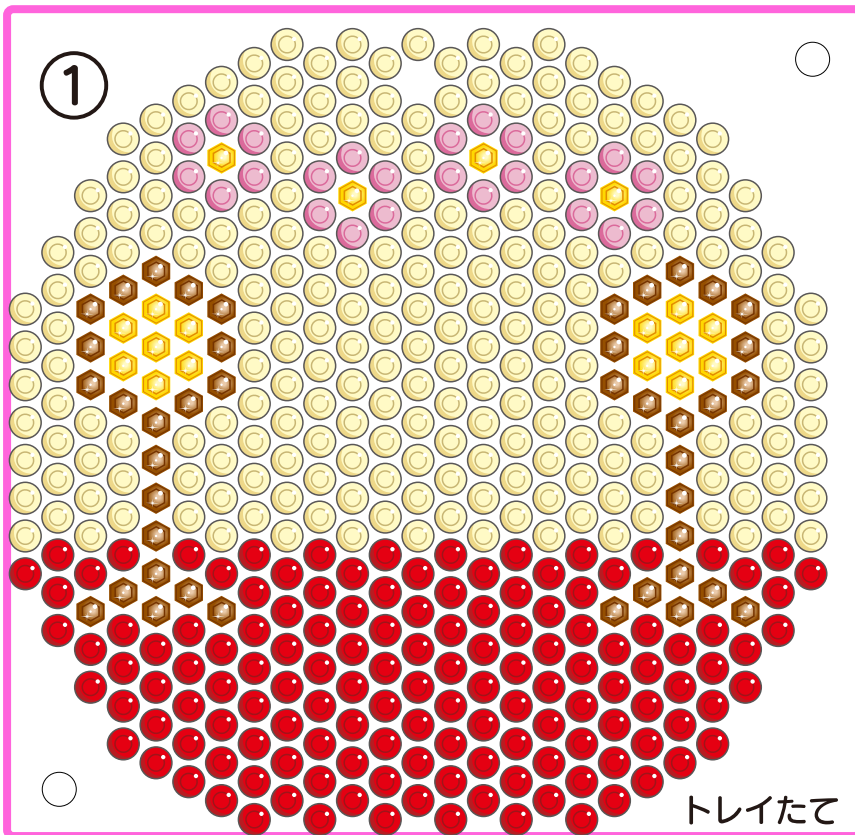



Aquabeads®

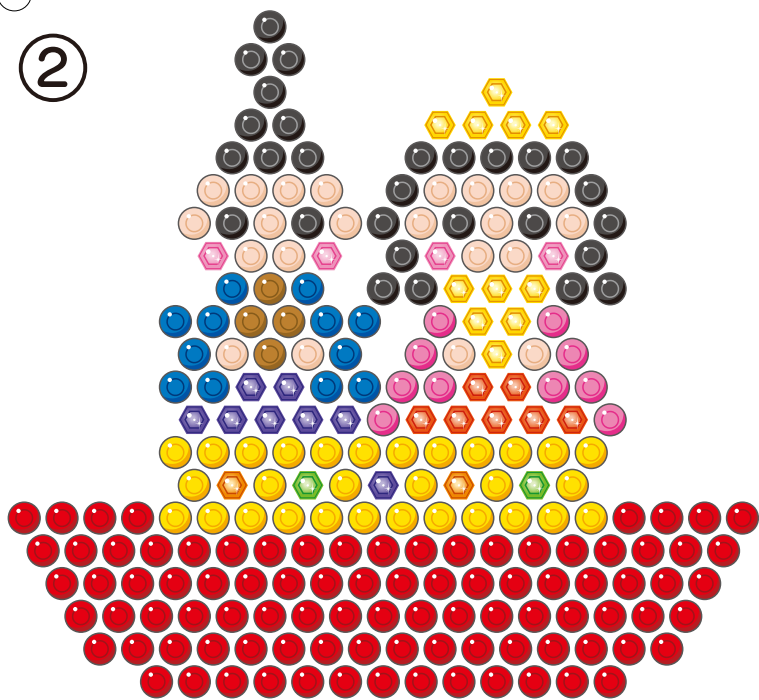


- | | |
|---------------|-----------|
| ● まるアイボリー | ・・・ 225 個 |
| ● まるあか | ・・・ 257 個 |
| ● まるくろ | ・・・ 39 個 |
| ● まるあお | ・・・ 12 個 |
| ● まるピンク | ・・・ 46 個 |
| ● まるきいろ | ・・・ 30 個 |
| ● まるキャラメルブラウン | ・・・ 4 個 |
| ● まるちゃいろ | ・・・ 6 個 |
| ● まるオレンジ | ・・・ 5 個 |
| ● まるみどり | ・・・ 3 個 |
| ● まるしろ | ・・・ 7 個 |
| ● まるパールオレンジ | ・・・ 23 個 |
| ● まるライトピンク | ・・・ 52 個 |
| ● まるライムグリーン | ・・・ 7 個 |



Aquabeads

②



- ◆ キラキラきいろ . . . 37 個
- ◆ キラキラちゃいろ . . . 42 個
- ◆ キラキラむらさき . . . 8 個
- ◆ キラキラオレンジ . . . 2 個
- ◆ キラキラみどり . . . 2 個
- ◆ キラキラあか . . . 7 個
- ◆ キラキラピンク . . . 4 個
- ★ スターライトピンク . . . 19 個
- ★ スターライムグリーン . . . 16 個
- ★ スターとうめいピンク . . . 5 個

作り方

- (1) パーツを全て並べて、お水をかけて乾かします。
- (2) 下から①②の順に重ねて、お水をかけて乾かします。
- (3) 作例を見ながら③のパーツを重ね、お水をかけて乾かします。

③

