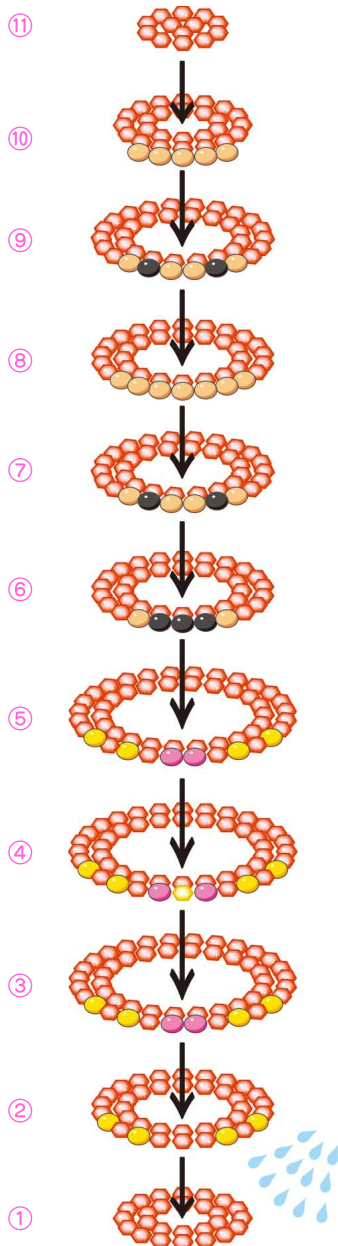




## ダルマの作り方

- (1) パーツを全て作り、お水をかけて乾かします。
- (2) パーツの①～⑪を<図1>のように重ねます。  
重ねる下のパーツにお水をかけて、パーツをのせて乾かします。

<図1>




かんせいみほん  
完成見本

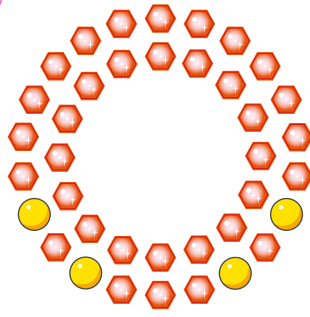


ダルマ

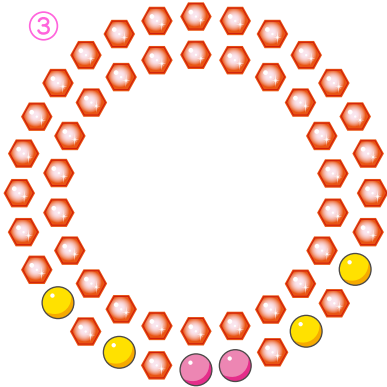
①



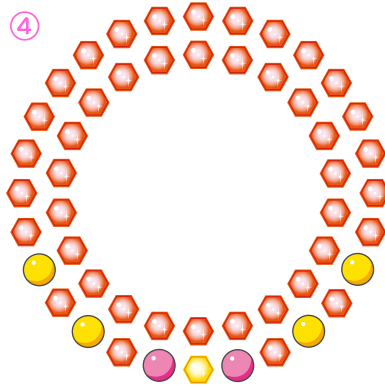
②



③



④



しょう  
★ダルマ使用ビーズ

まるビーズ (5<sup>ミリ</sup>)

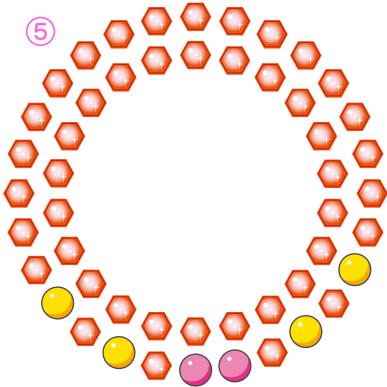
- きいろ …………… 16 個
- ピンク …………… 6 個
- ペールオレンジ …… 22 個
- くろ …………… 7 個

キラキラビーズ


- あか …………… 358 個
- きいろ …………… 1 個

※ビーズトレイ まるをつかってね!

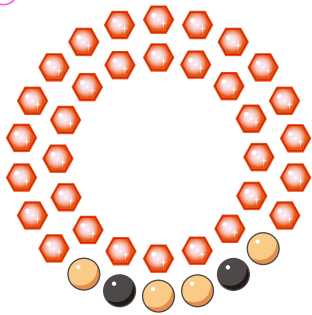
⑤



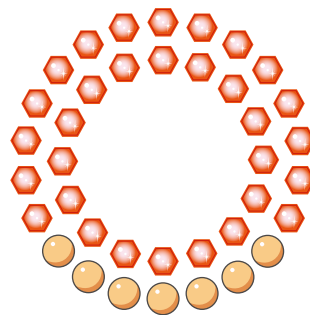
⑥



⑦

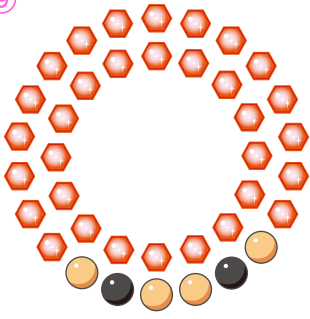


⑧

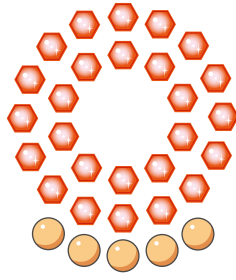


※ビーズトレイ まるをつかってね!

⑨



⑩



⑪



※ビーズトレイ まるをつけてね!

