

つく かた 作り方

- (1) それぞれのパーツをつくり、お水をかけて乾かします。
- (2) ①→②→③・・・と番号順に重ねて、お水をかけて乾かします。

つく かた それぞれの作り方のポイント

かぶとむし・・・②のパーツは細いので注意してトレイからはがしてください。
⑤の小さいツノは頭の前の方に置きましょう。

みやまくわがた・・・③のあたまとからだは、完成写真を参考に
少し離して置きましょう。

あおすじあげは・・・②のパーツは完成写真を参考に90度回転させて
お置きましょう。


かんせい みほん 完成見本



かぶとむし

みやまくわがた

かぶとむし



かぶとむし しょう 使用ビーズ


まるビーズ (5mm)

○ しろ 13 個

ポリゴンビーズ

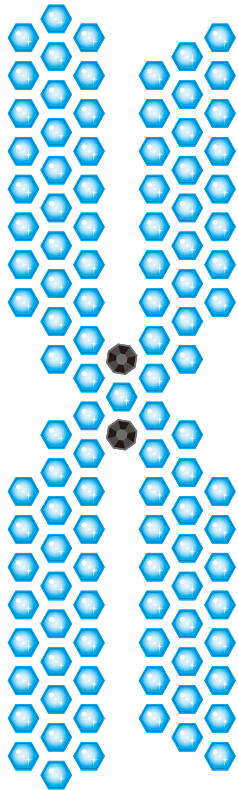
● くら 286 個

● ちゃいろ 13 個





おにやんま②



おにやんま②しょう使用ビーズ

キラキラビーズ

◆ あお …………… 109 個

ポリゴンビーズ

● くろ …………… 2 個

あおすじあげは①

あおすじあげはしょう使用ビーズ

まるビーズ (5mm^{ミリ})

● みずいろ …………… 56 個

キラキラビーズ

◆ ちゃいろ …………… 19 個

ポリゴンビーズ

● くろ …………… 202 個

