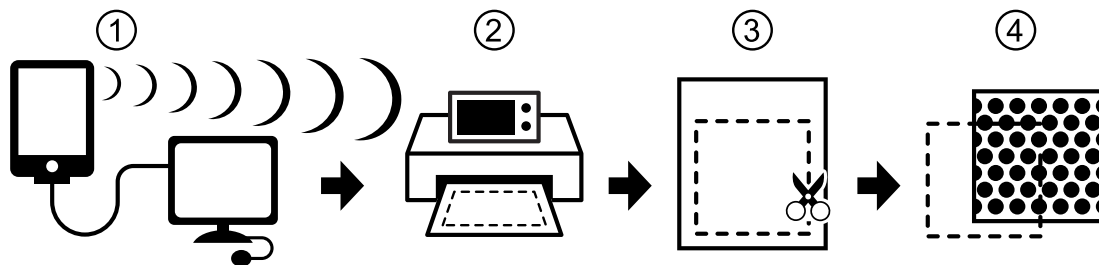
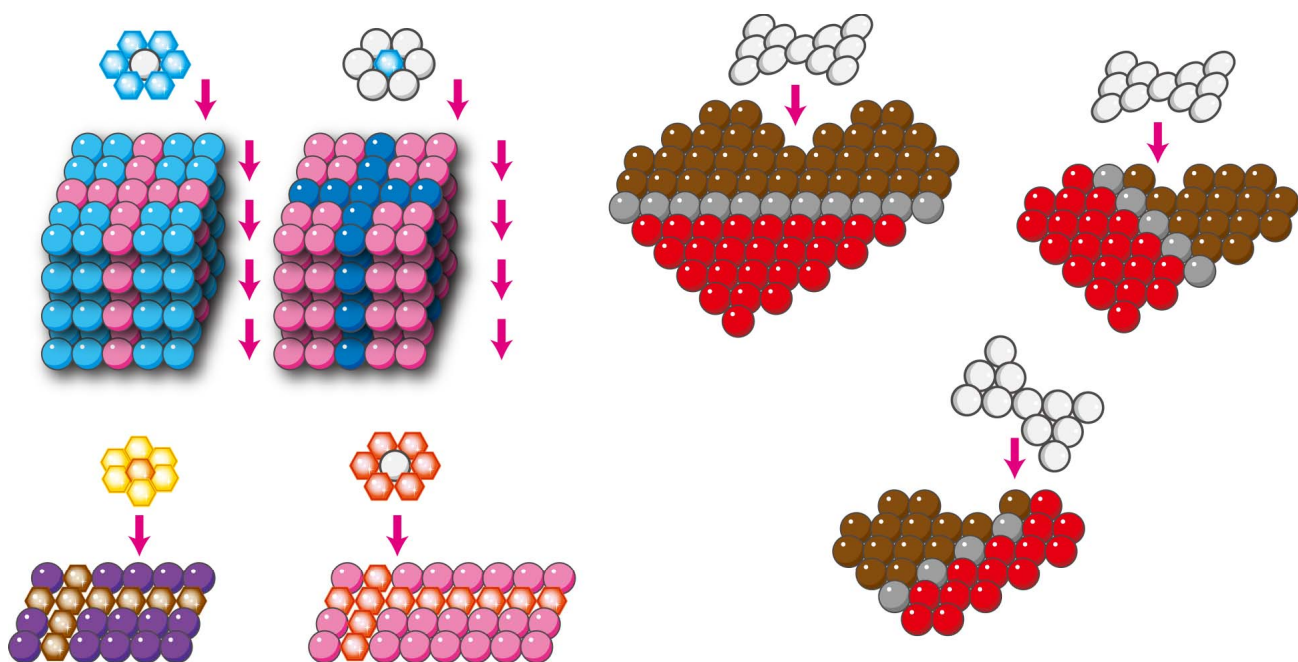


アワアピース®

作り方

- (1) パーツをすべて作り、お水をかけて乾かします。
- (2) 下の図のようにパーツを重ね、お水をかけて乾かします。




しょう
★使用ビーズ

まるビーズ (5^{ミリ})

- ちゃいろ …………… 107 個
- あか …………… 59 個
- はいいろ …………… 20 個
- ピンク …………… 168 個
- むらさき …………… 15 個
- おあ …………… 36 個
- みずいろ …………… 64 個
- しろ …………… 57 個

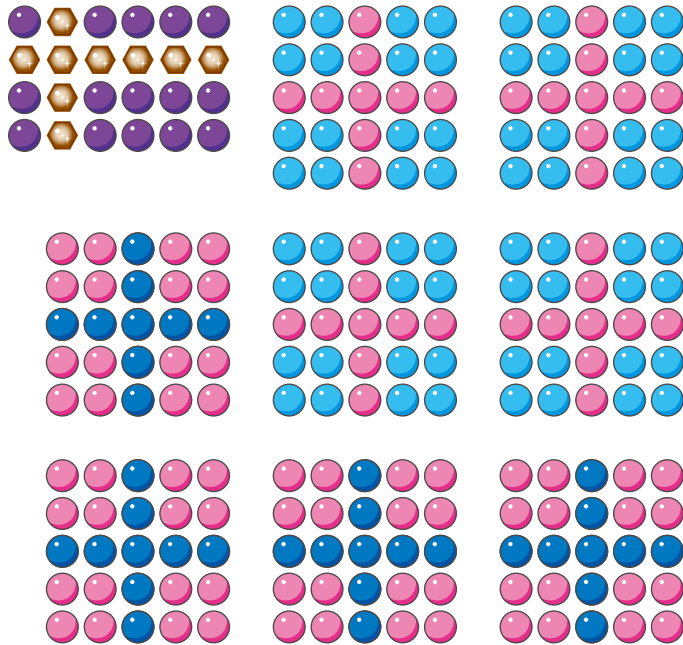
キラキラビーズ

- ◇ あか …………… 17 個
- ◇ きいろ …………… 6 個
- ◇ オレンジ …………… 1 個
- ◇ あお …………… 7 個
- ◇ ちゃいろ …………… 9 個




2段目(白)は
直接乗せる

※ビーズトレイ しかくをつけてね!



※ビーズトレイ しかくをつけてね!



かんせい みほん
完成見本

