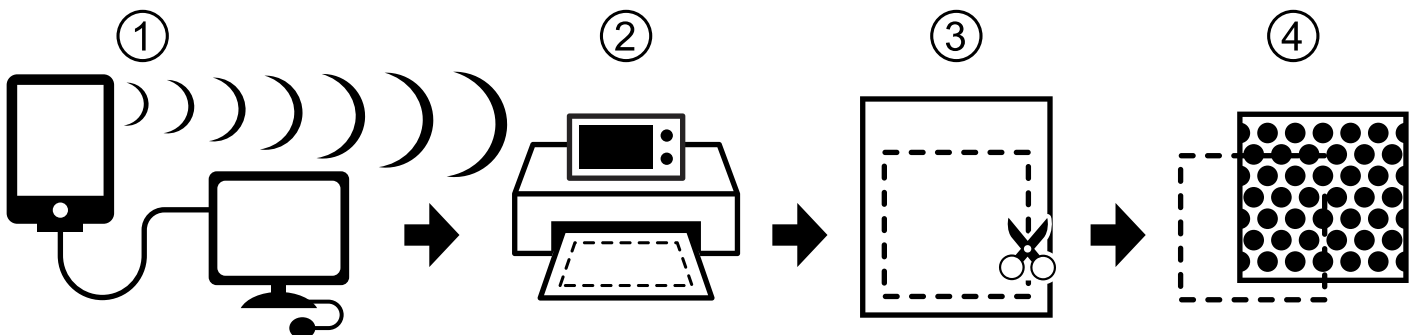
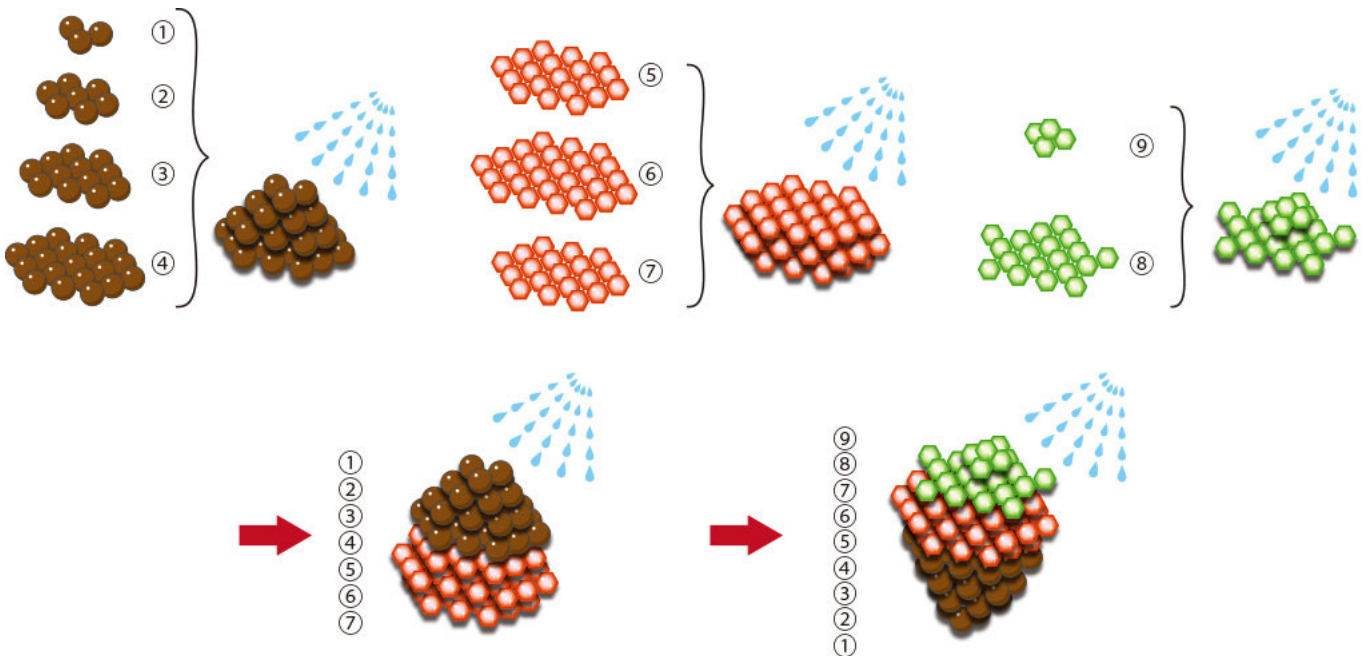


# アワアビス®

## 作り方

- ①イラストシートの通りにパーツを作り、乾かします。
- ②チョコ・イチゴ・ヘタの順に組み立てます。
  - ①②③④の順番にパーツを重ね、お水をかけて乾かします。(→チョコ部分)
  - ⑤⑥⑦(→イチゴ部分)と⑧⑨(→ヘタ部分)もそれぞれ順番に重ねてお水をかけて乾かします。
- ③チョコ部分とイチゴ部分を重ね、お水をかけて乾かします。
- ④③が完全に乾いたら、ヘタ部分をさらに重ね、お水をかけて乾かします。



しょう  
使用ビーズ

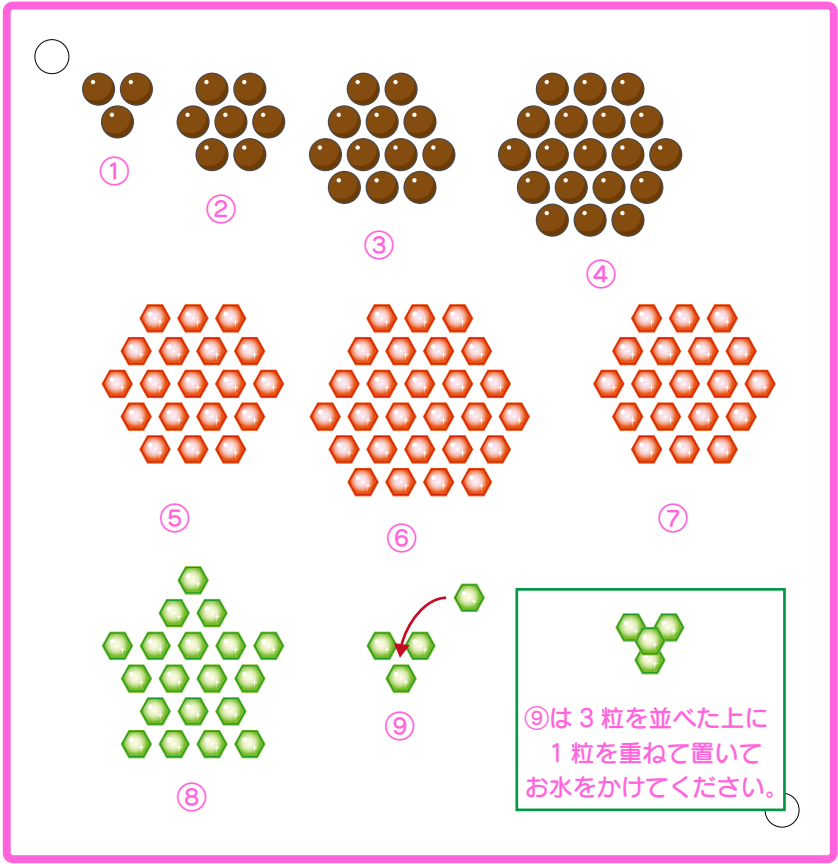
まるビーズ (5mm)

● ちゃいろ……………41個

キラキラビーズ

◊ あか ……………65個

◊ みどり……………23個



かんせい みほん  
完成見本

