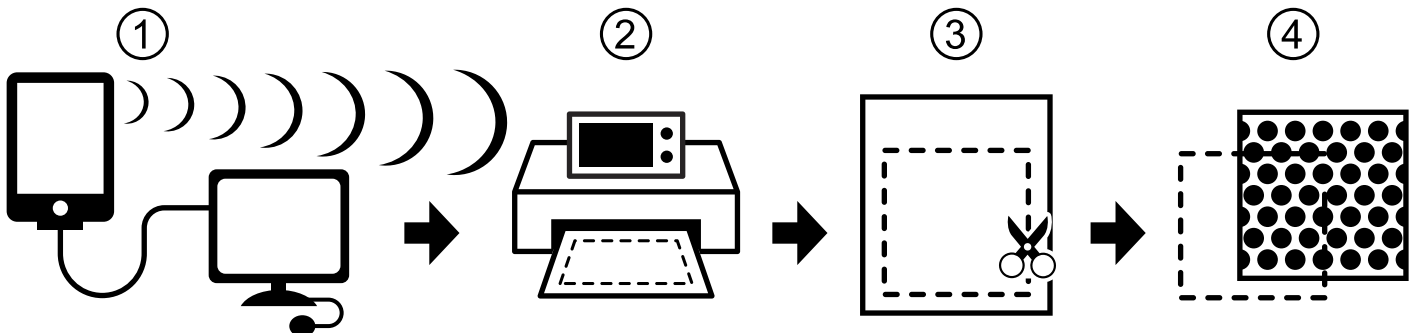


アリアビーズ®

作り方

- ①イラストシートの通りにパーツを作り、乾かします。
くきは「ビーズトレイ」で二段目を直接上に乗せてからお水をかけて乾かします。
- ②かわいたらボウルトレイからパーツを取り出し、
上と下をくみあわせてお水をかけて乾かします。
- ③チェリー本体が乾いたら、くきの下にお水をつけて本体につけます。
乾くまですこし指で支えてください。

完成見本



しょう 使用ビーズ

まるビーズ (5^{ミリ})

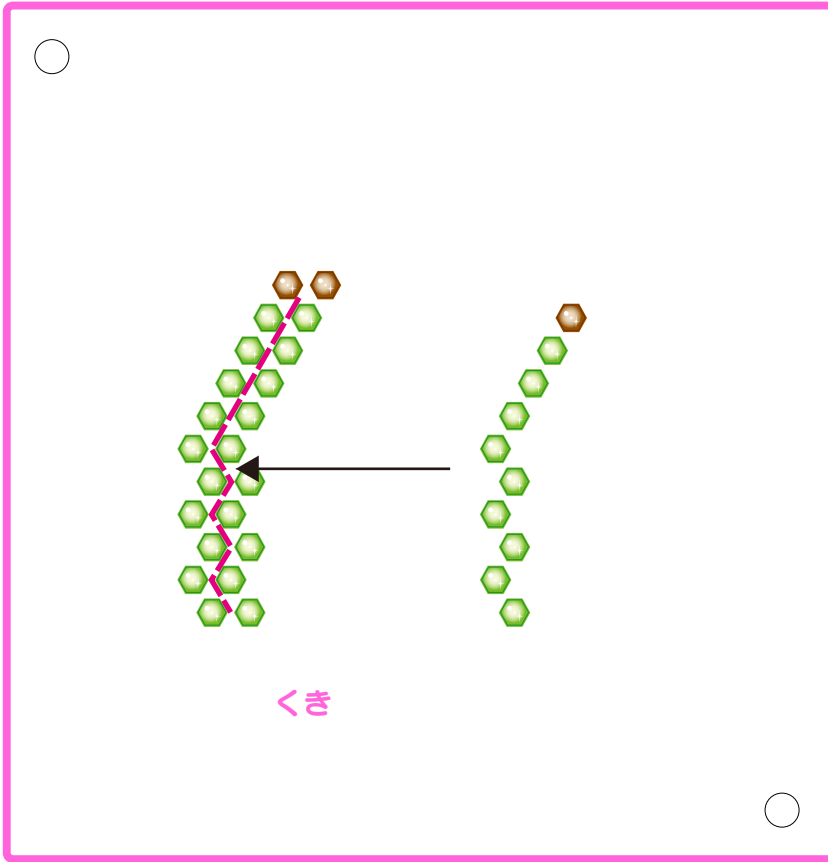
● ちゃいろ……………55個

キラキラビーズ

◆ あか……………73個

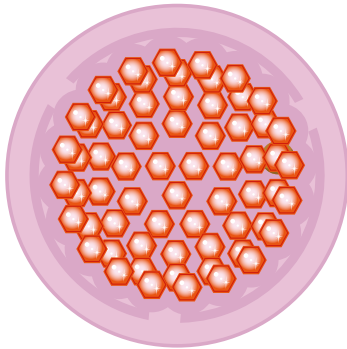
◇ みどり……………29個

◆ ちゃいろ……………3個

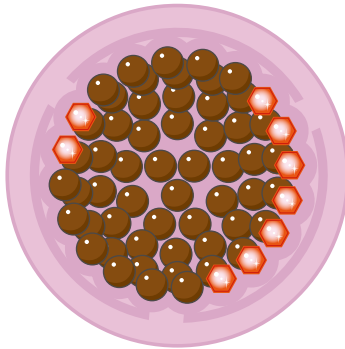


くき

うえ



した



※ ボウルトレイをつけてね!