

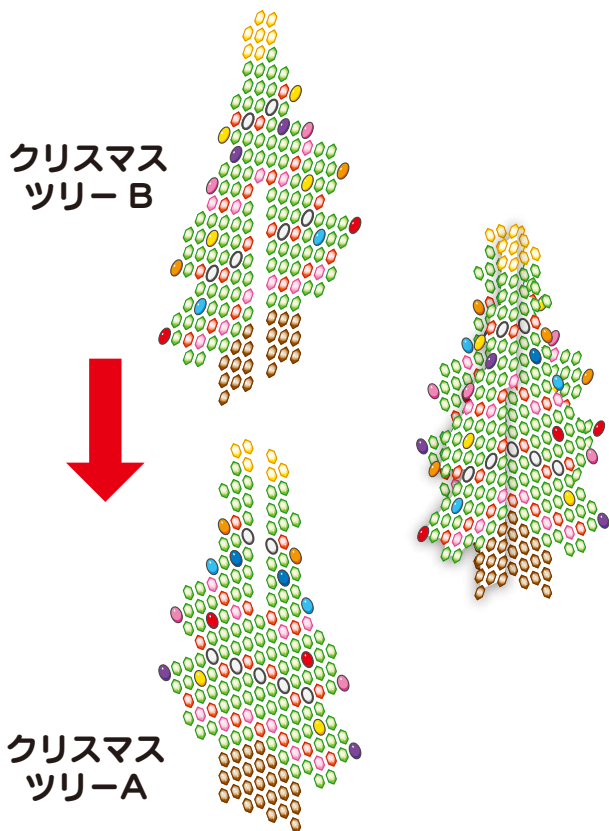
アラアピース®

立体クリスマスツリーの作り方

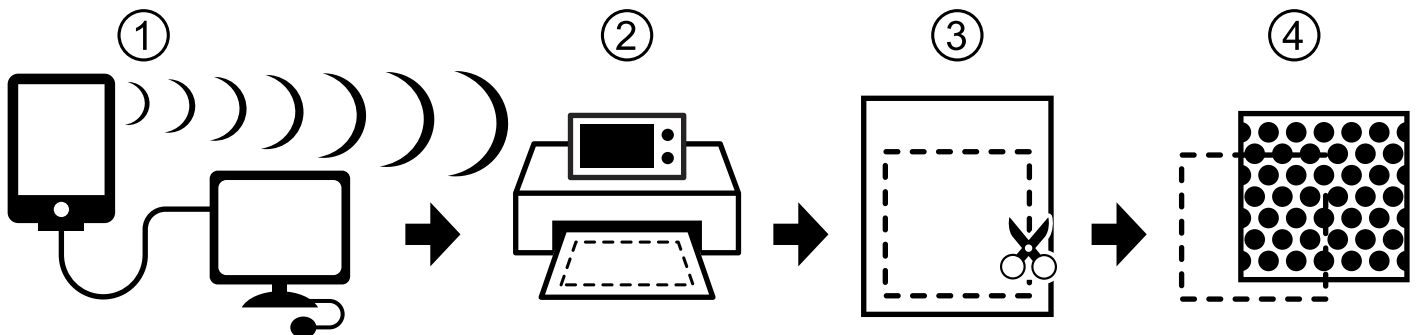
クリスマスツリーA、Bを作ります。


よく乾いたら、Aのスリットに十字になるようにBを差し込んで完成です。

むずかしいときはおとなのひとにてつだってもらってね！



かんせい みほん
完成見本





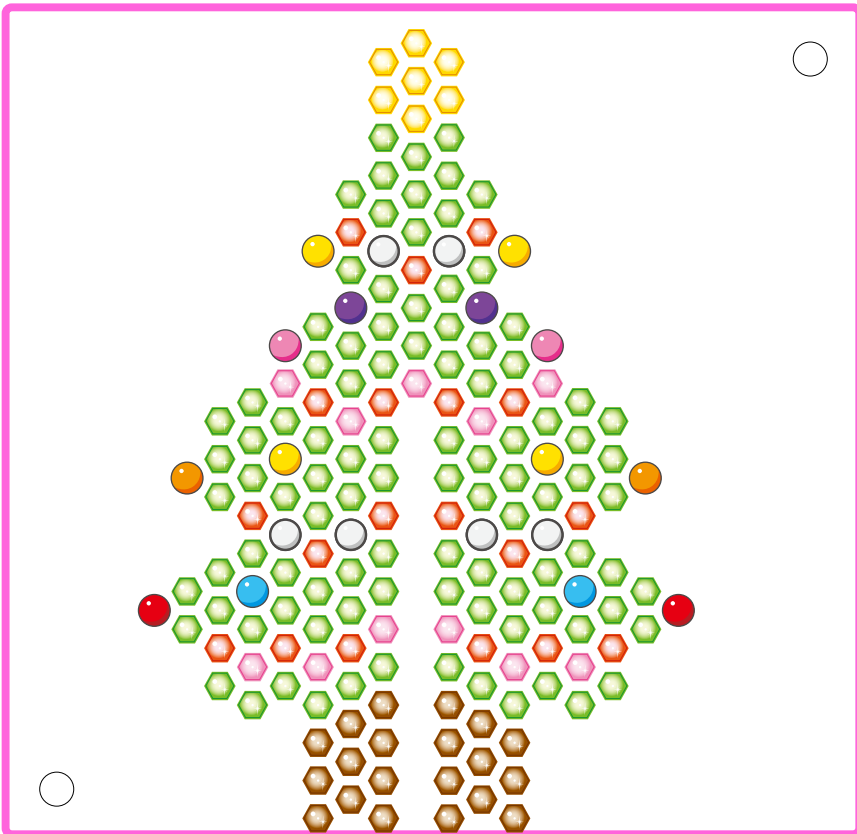
クリスマスツリー A

まるビーズ (5mm)

- あか 2 個
- きいろ 2 個
- オレンジ 2 個
- ピンク 2 個
- みずいろ 2 個
- あお 2 個
- しろ 7 個
- むらさき 2 個

キラキラビーズ

- あか 17 個
- きいろ 6 個
- みどり 107 個
- ピンク 10 個
- ちゃいろ 24 個



クリスマスツリー B

まるビーズ (5mm)

- あか 2 個
- きいろ 4 個
- オレンジ 2 個
- ピンク 2 個
- みずいろ 2 個
- しろ 6 個
- むらさき 2 個

キラキラビーズ

- あか 19 個
- きいろ 7 個
- みどり 99 個
- ピンク 11 個
- ちゃいろ 20 個