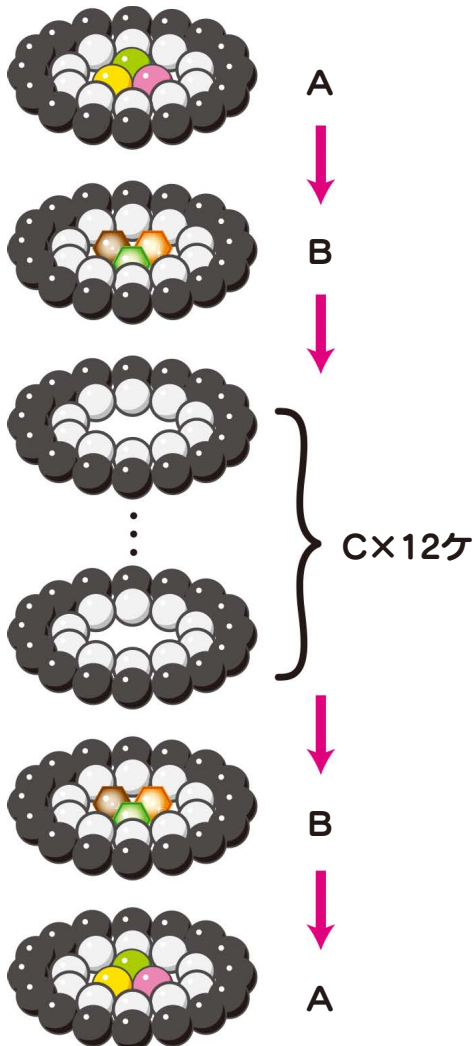


アヲアピース®

つく かた 作り方

- (1) パーツをすべて作り、乾かします。
- (2) 図のようにA→B→C12ヶ→B→Aの順に重ね、
お水をかけて乾かします。

<図>



かんせい みほん
完成見本





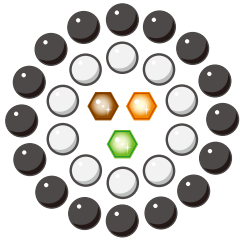
えほうま しょう
★恵方巻き使用ビーズ

まるビーズ (5^{ミリ})


- くろ……………256個
- しろ……………160個
- きいろ……………2個
- ピンク……………2個
- きみどり……………2個

キラキラビーズ


- ◇みどり……………2個
- ◇ちゃいろ……………2個
- ◇オレンジ……………2個



Bx2



Cx12



Ax2

※ビーズトレイ まるをつかってね!

