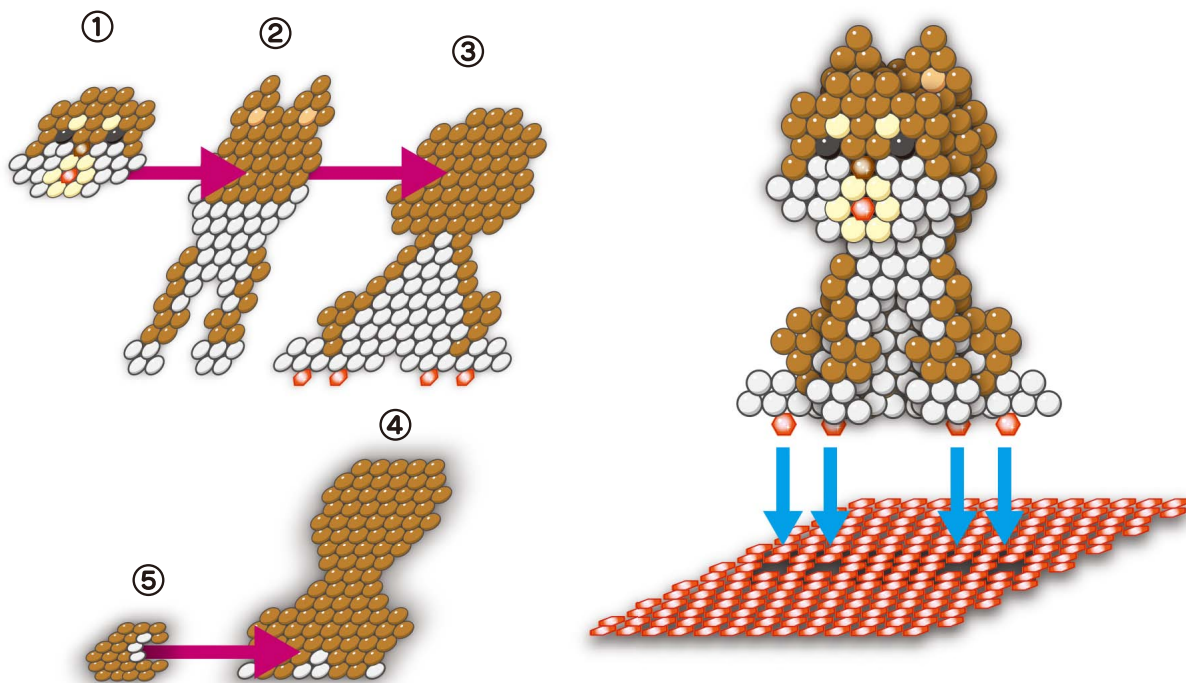


アワアビス

作り方

- (1) パーツをすべて作り、お水をかけて乾かします。
- (2) 図のように下から③→②→①と④→⑤を重ねて、お水をかけて乾かします。
- (3) ③と④を裏同士を合わせて重ね、お水をかけて乾かします。
- (4) 足元を土台に差し込み、少量のお水をかけて乾かします。




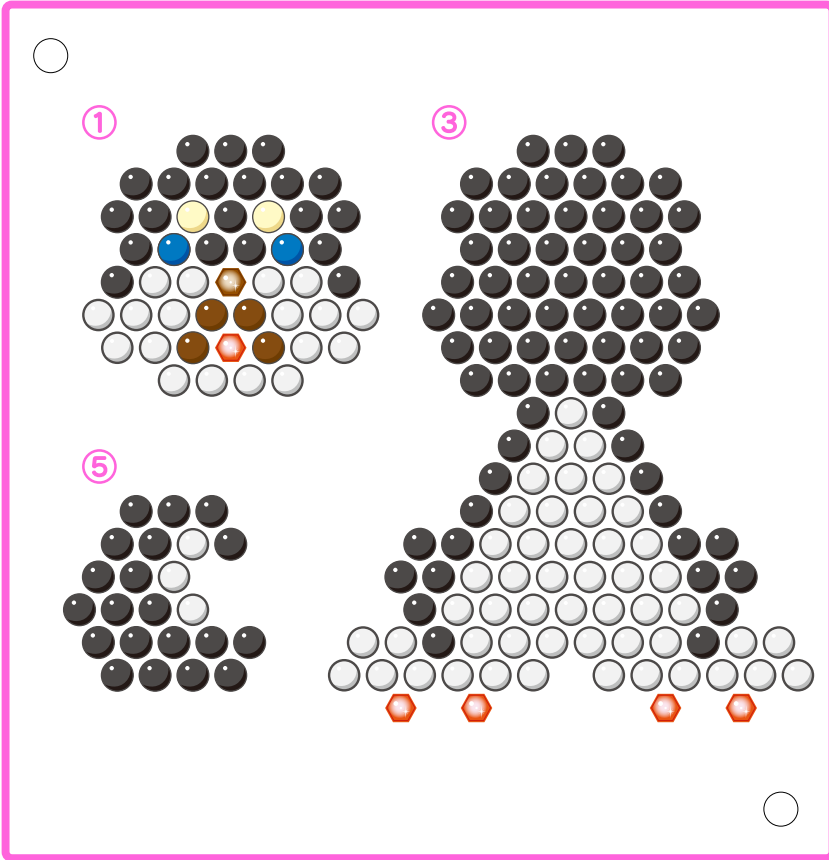
★しばいぬ(黒)使用ビーズ

まるビーズ (5mm)


- くろ 258 個
- しろ 113 個
- あお 2 個
- パールオレンジ 2 個
- ちやいろ 4 個
- アイボリー 2 個

キラキラビーズ

- ◆あか 203 個
- ◆ちやいろ 1 個



土台



かんせい みほん
完成見本

