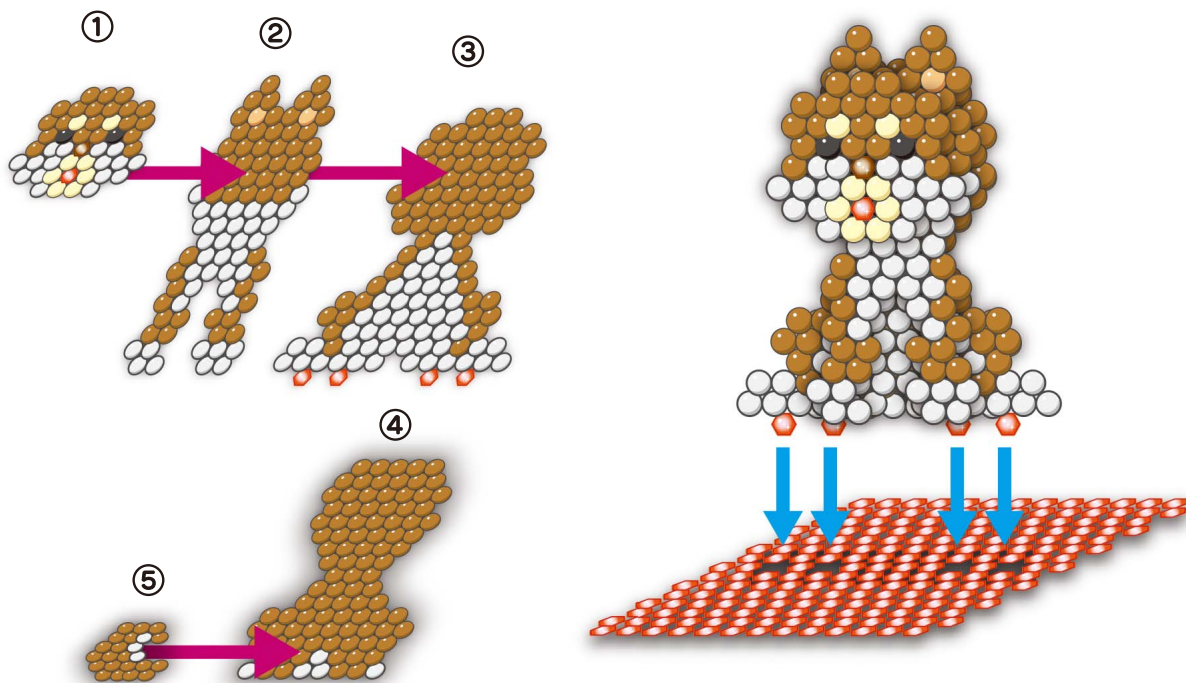


アワアビス

作り方

- (1) パーツをすべて作り、お水をかけて乾かします。
- (2) 図のように下から③→②→①と④→⑤を重ねて、お水をかけて乾かします。
- (3) ③と④を裏同士を合わせて重ね、お水をかけて乾かします。
- (4) 足元を土台に差し込み、少量のお水をかけて乾かします。






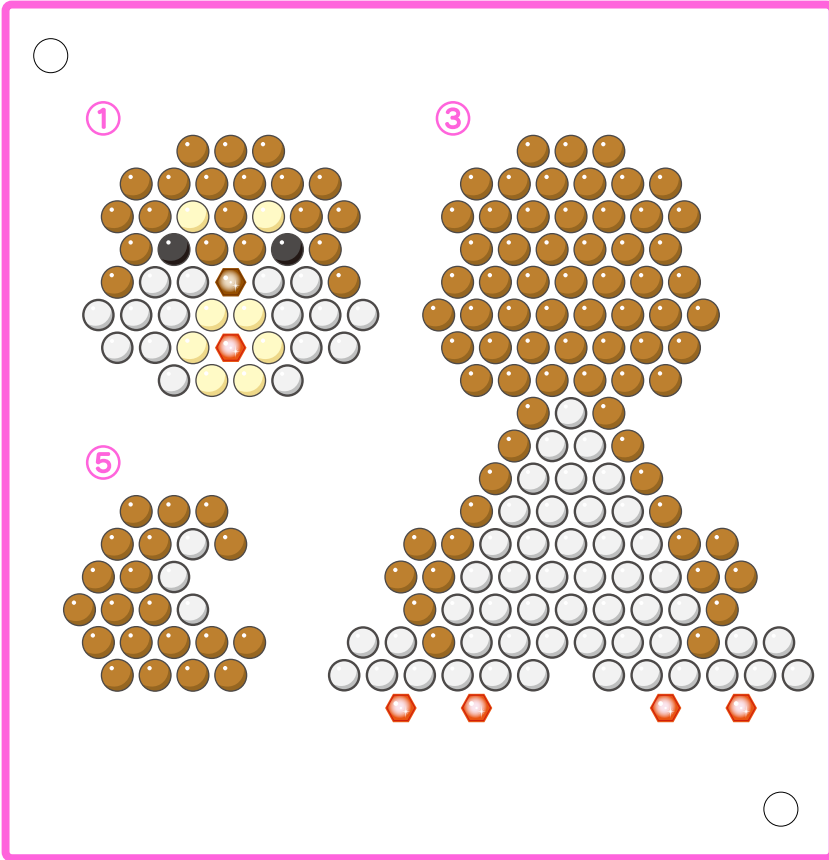
★しばいぬ(茶)使用ビーズ

まるビーズ (5mm)


- キャラメルブラウン・・・258 個
- しろ……………111 個
- くろ……………2 個
- ペールオレンジ ……2 個
- アイボリー……………8 個

キラキラビーズ

- ◆ あか……………203 個
- ◆ ちやいろ……………1 個



土台



かんせい みほん
完成見本

