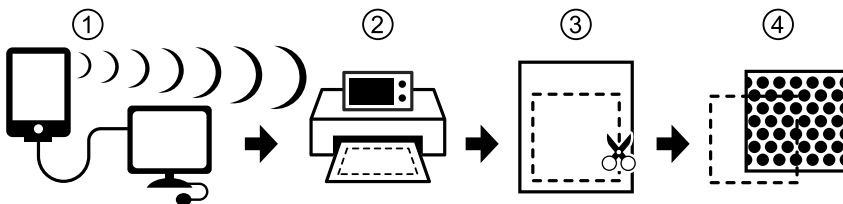



アワアピース®

作り方

- (1) パーツをすべて作り、お水をかけて乾かします。
- (2) はごいた(下)に(上)を重ねてその上にうめも重ねます。
はね(下)に(上)を重ねます。はね(実)も上下を合わせます。
すべてお水をかけて乾かします。
- (3) はね(実)のスリットに重ねたはね(上)(下)を差し込み、
お水をかけて乾かします。

完成見本





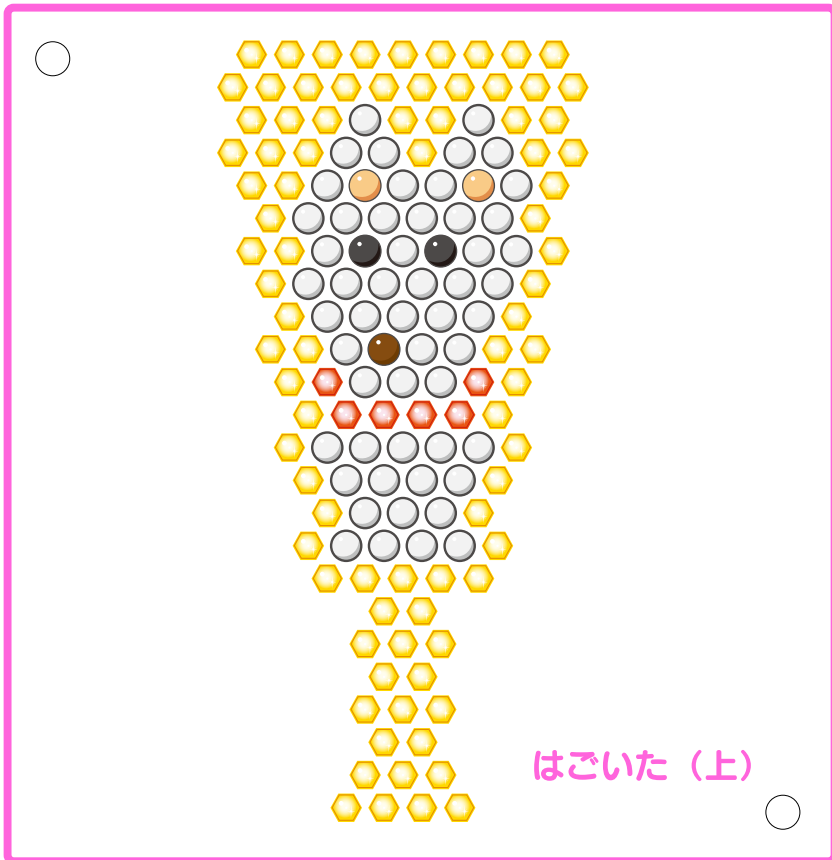

はごいたしょう
★羽子板使用ビーズ

まるビーズ (5^{ミリ})

- しろ …………… 53 個
- くろ …………… 2 個
- ペールオレンジ …… 2 個
- ちゃいろ …………… 1 個
- きいろ …………… 1 個

キラキラビーズ

- ◆ きいろ …………… 252 個
- ◆ あか …………… 12 個





はねしよ
★羽根使用ビーズ

まるビーズ (5mm)

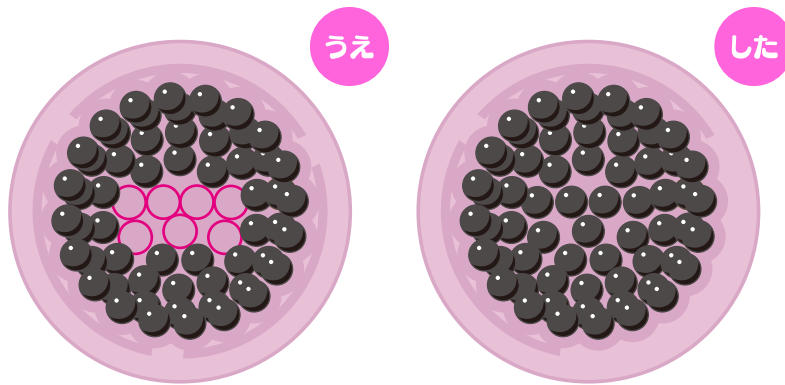

●くろ……………121個

キラキラビーズ

◇ピンク……………37個

◇みどり……………35個

◇あお……………34個



はね(実)

※ボウルトレイをつかってね!