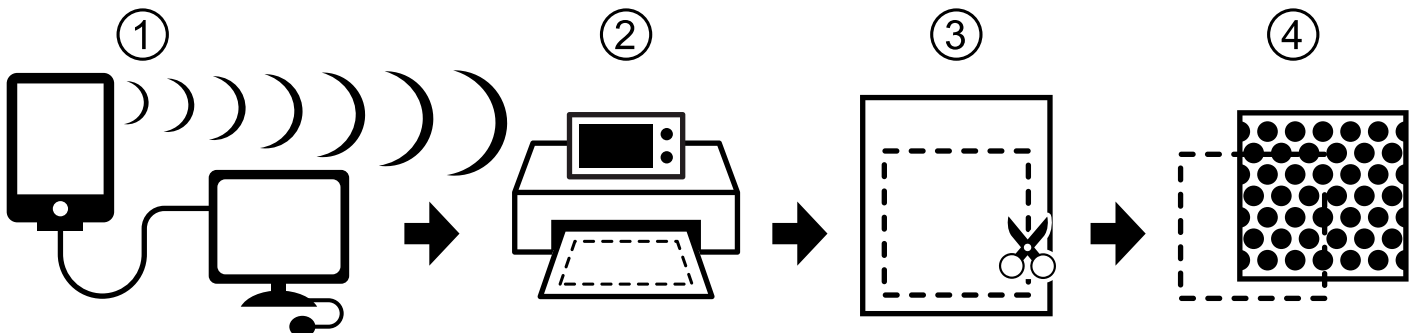


アラアビーズ®

作り方

- (1) パーツを全て作り、お水をかけて乾かします。
- (2) A-1とA-2、B-1とB-2、C-1とC-2をそれぞれ重ねて、お水をかけて乾かします。
- (3) 別紙のメッセージカードを切り取り、ビーズの裏に両面テープをつけて貼り付けます。

完成見本



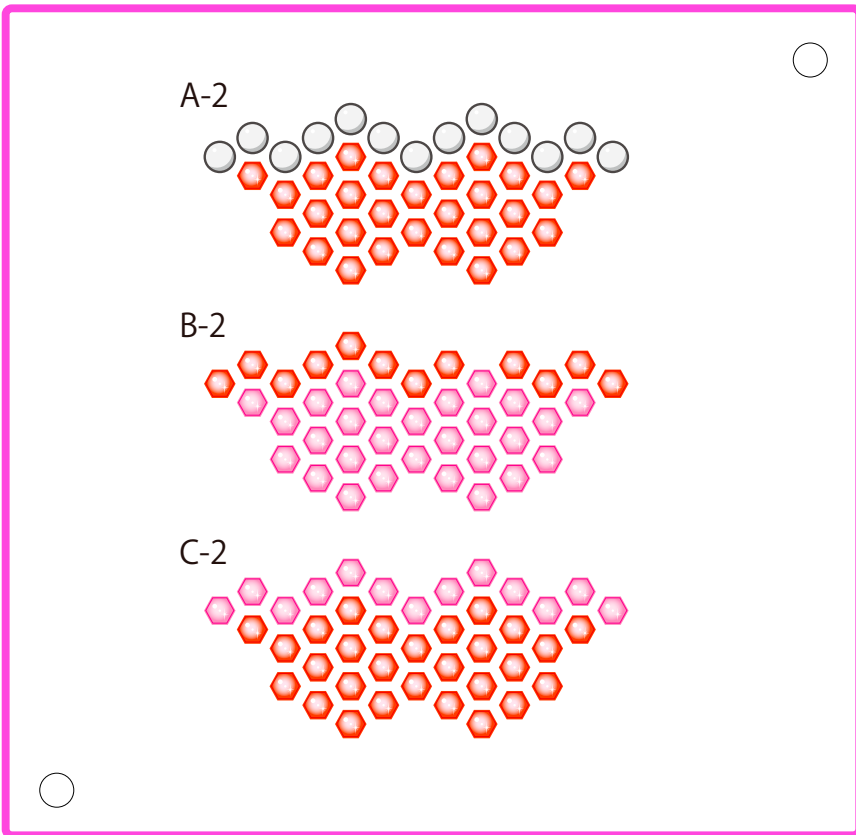
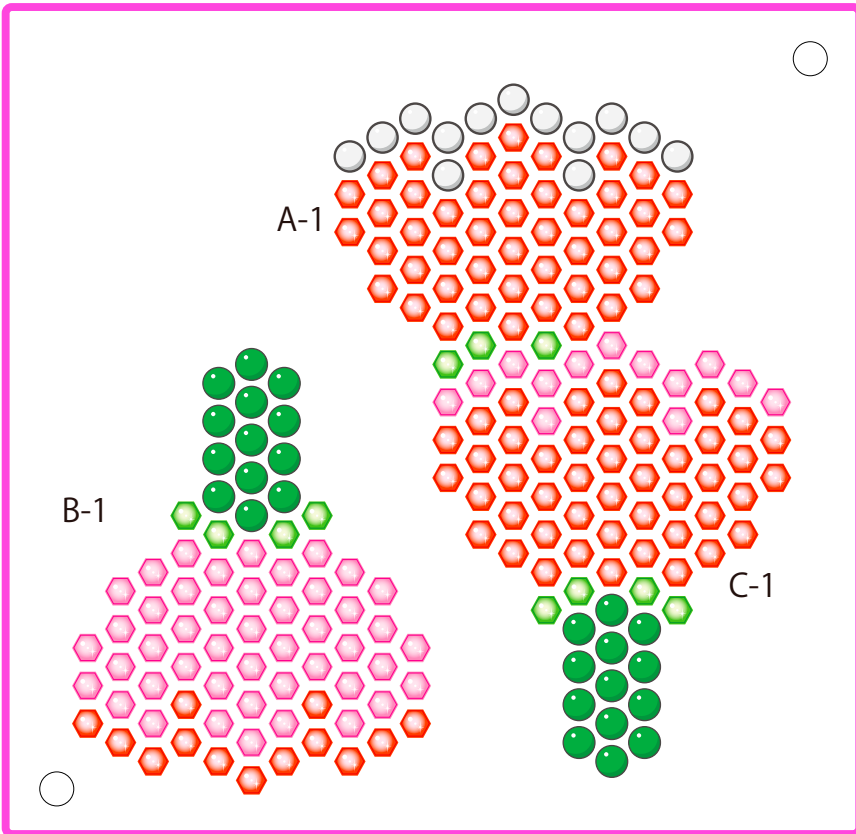


まるビーズ (5mm)

- しろ…………… 26 個
- みどり…………… 26 個

キラキラビーズ

- ◆ あか…………… 173 個
- ◇ ピンク…………… 100 個
- ◇ みどり…………… 11 個





母の日 メッセージカード

きりとりせんにそってきりとして、アクアビーズのお花をはりつけましょう。

----- きりとりせん

