

アキラピース®

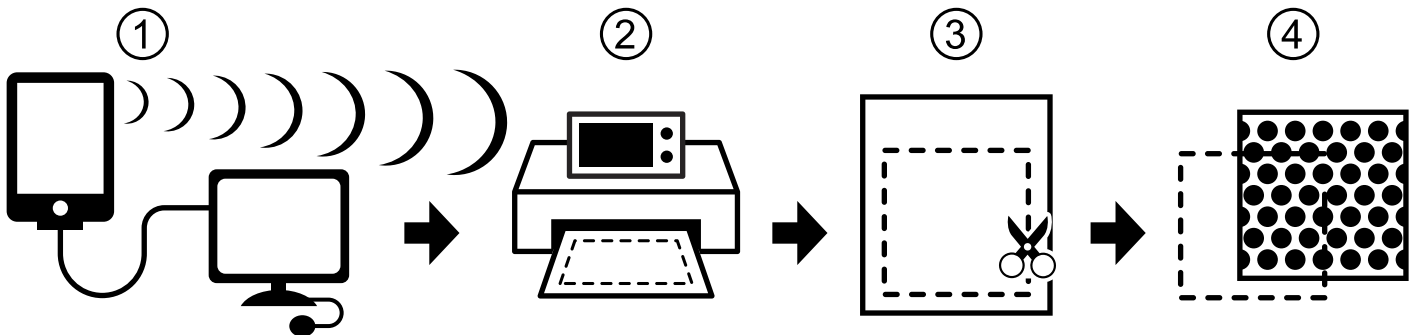
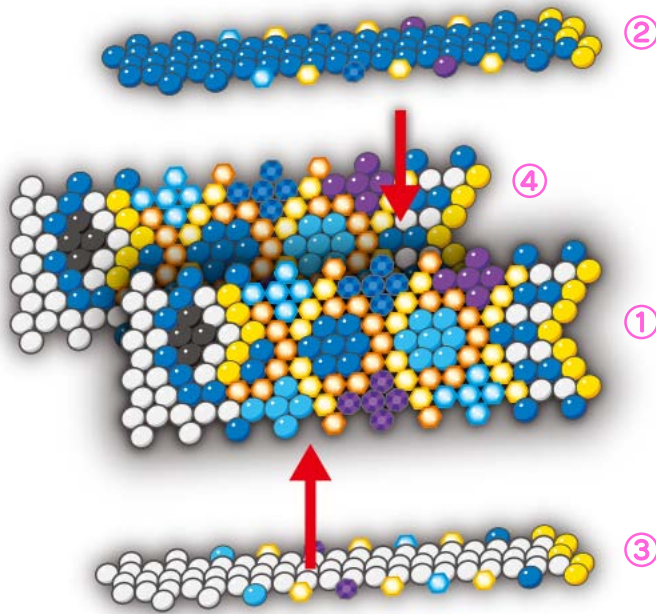
つく かた 作り方

(1) パーツをすべて作り、お水をかけて乾かします。

(2) 図の通りパーツを組み合わせ、お水をかけて乾かします。

③のパーツはトレイからはがさずに組み立てると作業しやすくなります。

かん せい み ほん 完成見本



しょう しょう
こいのぼり(小) 使用ビーズ

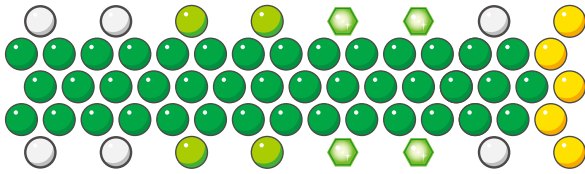
まるビーズ (5mm)

- みどり 84 個
- きみどり 16 個
- きいろ 30 個
- しろ 94 個
- くろ 8 個

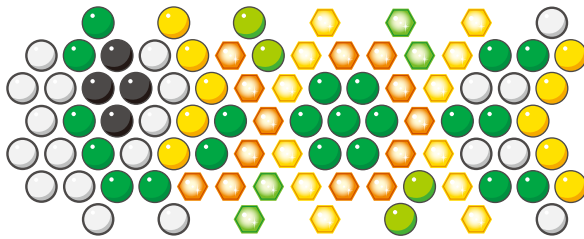
キラキラビーズ

- きいろ 24 個
- オレンジ 26 個
- みどり 16 個

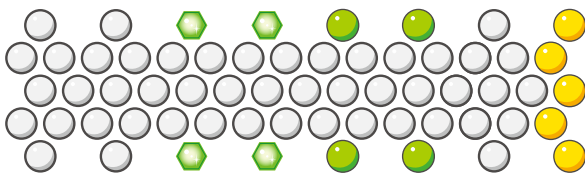
①



②



③



④

