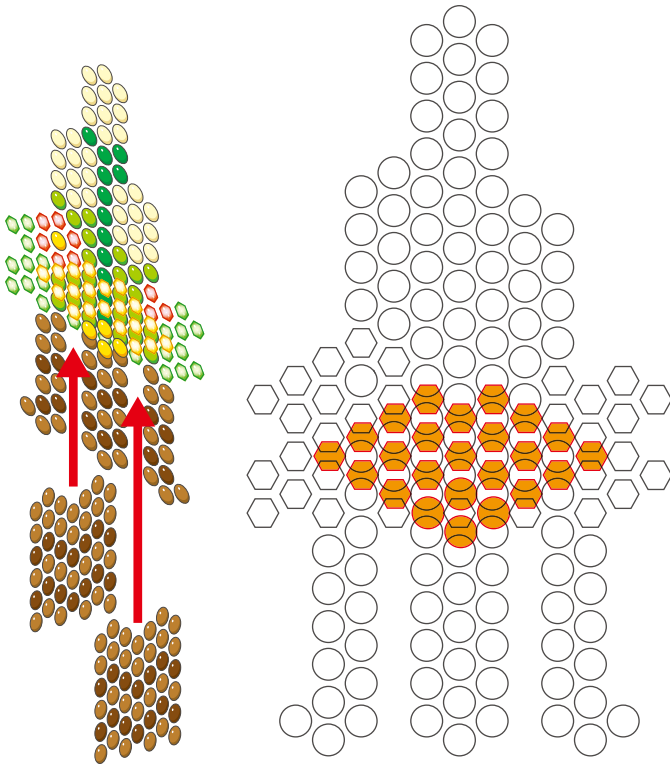


アラアピース®

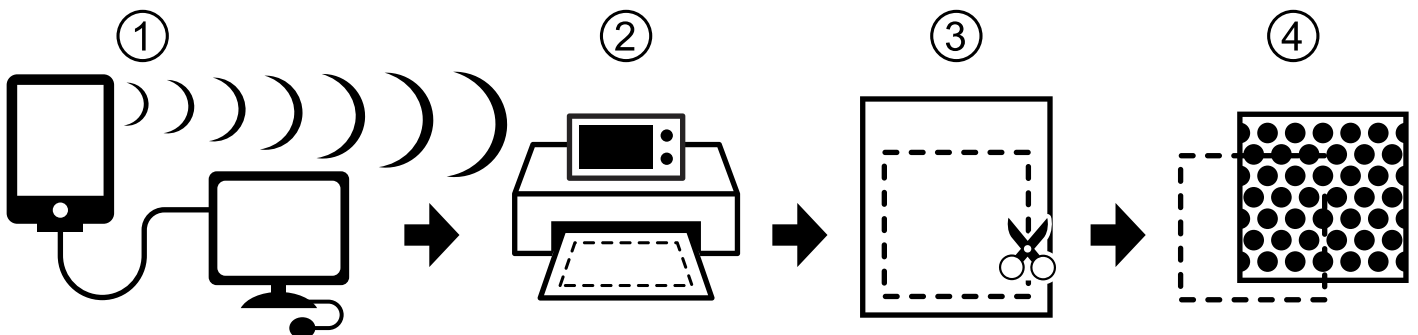
立体かどまつの作り方

- ① パーツをすべて作り、乾かします。かどまつ(ほんたい)以外のパーツは左右共通です。
- ② かどまつ(ほんたい)におうぎをかさね、お水をかけて乾かします。
かどまつ(ほんたい)のスリットをおうぎでふさがないように注意してください。
- ③ かどまつ(ほんたい)のスリットにかどまつ(あし)をさしこんで完成です。



おうぎをのせるばしょ

かんせい みほん
完成見本



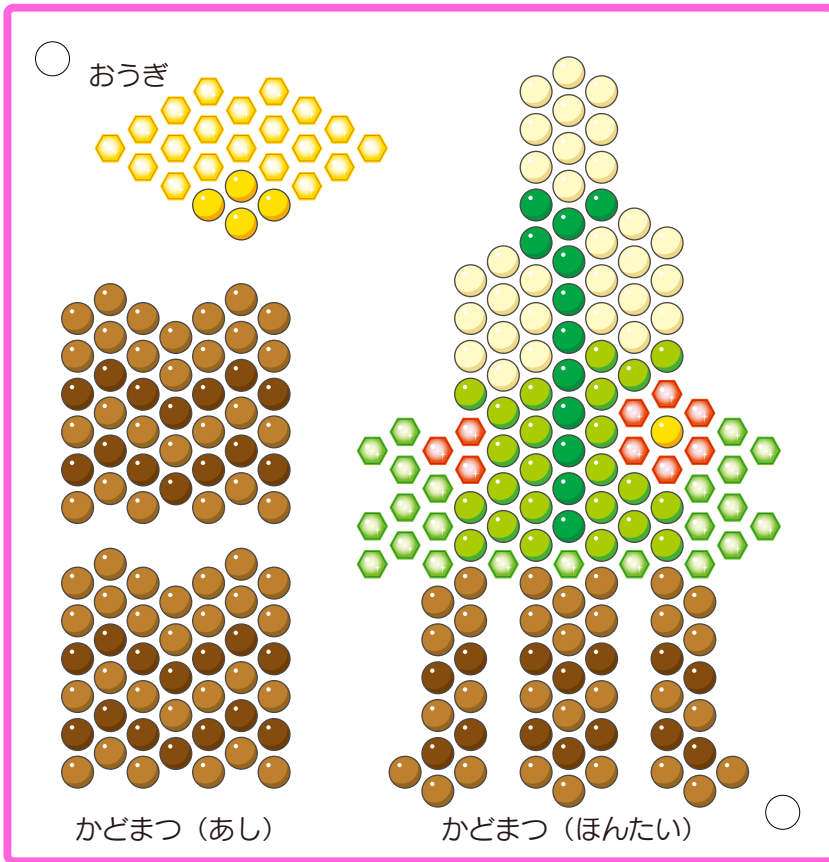
りったい
しょう 立体かどまつ ぶん
使用ビーズ (1トレイ分)

まるビーズ (5mm)

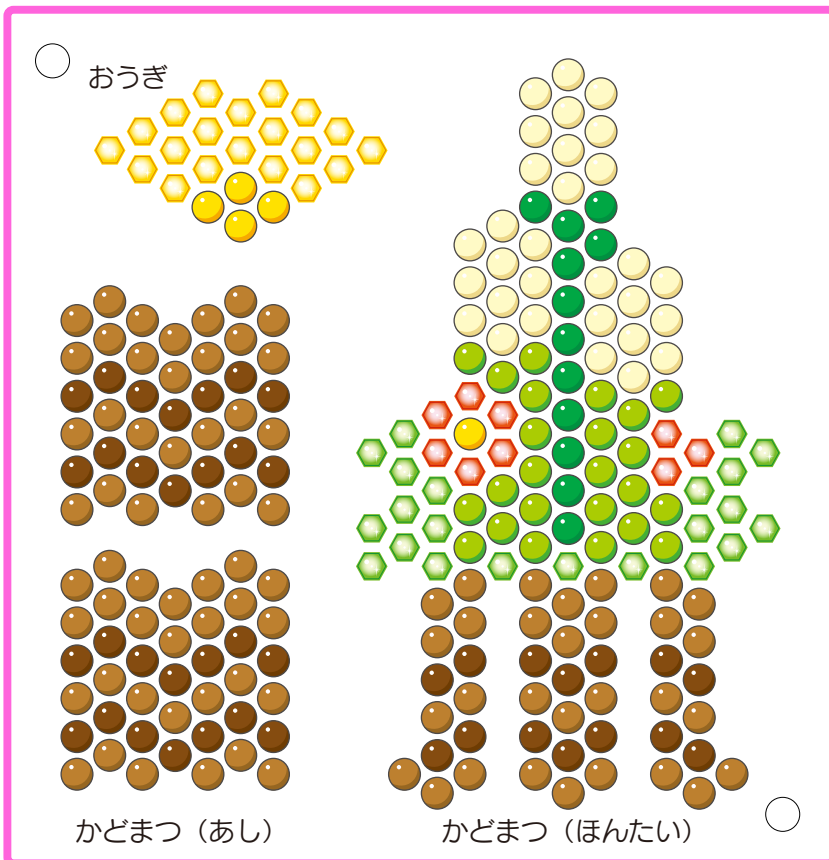
- きいろ……………5 個
- きみどり……………24 個
- みどり……………12 個
- キャラメルブラウン……………84 個
- ちゃいろ……………42 個
- アイボリー……………30 個

キラキラビーズ

- あか……………9 個
- きいろ……………20 個
- みどり……………22 個



かどまつ (ひだり)



かどまつ (みぎ)