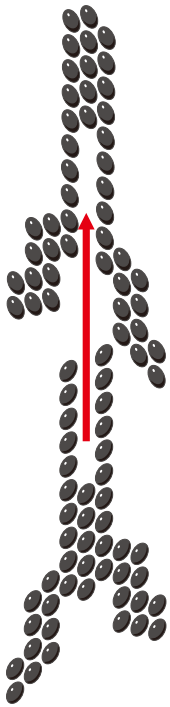



アキラピース®

つく かた 作り方

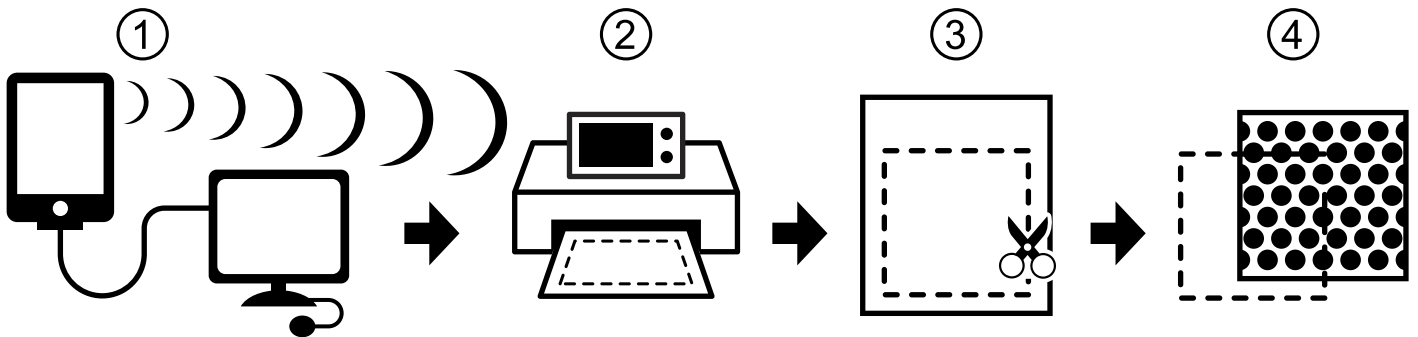
ボウルトレイをつかってつく は
作ったパーツを貼りあわせて、
しっかりかわ しちゅう
乾いてから支柱にさしてね。



かんせい みほん
完成見本

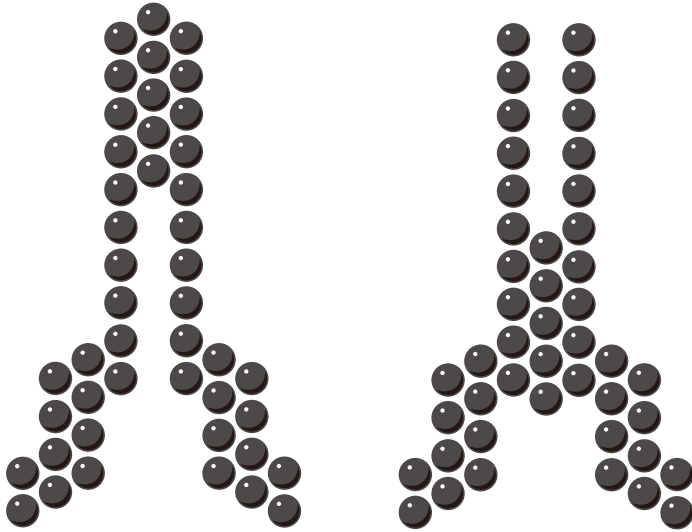


こわれやすいので気を付けてね！





しちゅう くろ ぼう
支柱 (黒い棒)



しちゅう くろ ぼう しよう
支柱 (黒い棒) 使用ビーズ

●くろ…………… 90 個

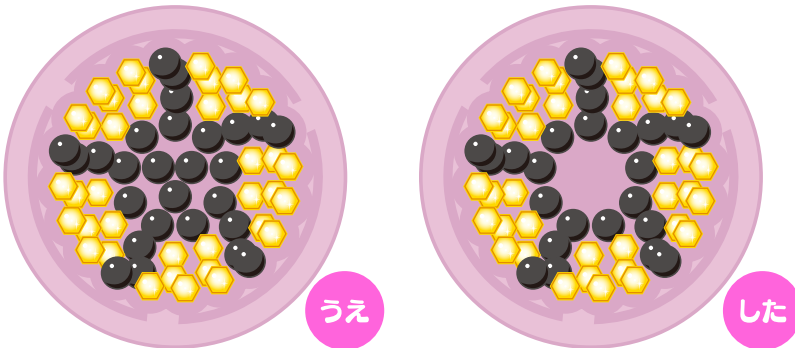
ほんたいしよう
本体使用ビーズ

●くろ…………… 51 個

◆キラキラビーズきいろ…74 個

しちゅう くろ ぼう ほんたい
※支柱パーツを組み合わせるときは、大変壊れやすいので、注意して行ってください。

ほんたい
本体



うえ

した

※ ボウルトレイをつけてね!